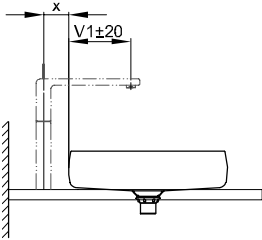
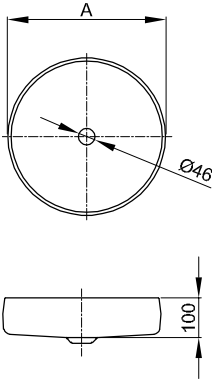
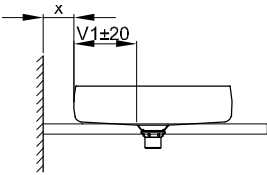


Cuenco BetteLiv



Dimensiones de montaje y conexión:



Dimensiones de montaje y conexión:

Suministro

Incl. esteras de insonorización reductoras de sonido.

Design: Tesseraux + Partner

Dimensiones

Nº ref.	Medidas en mm	A	V1
A242	320 x 320 x 100	320	115
A243	420 x 420 x 100	420	165